


חג שמח!



EFRAT de botton

אפרת דה בוטון
פאיידת מעצבת ואפנית נייד

efratdebotton.com
efchek@gmail.com

בנסו לעמוד הפייסבוק:
אפרת חסון דה בוטון

עקבו אחריי באינסטוטש
efrat_de_botton


0523-899029




הארנב
הממהר


דף תבניות - הוראות שימוש.

1. הדפסו את דף התבניות לפי המסיכה שבחרתם
2. גזרו את הצורות על פי הקו המקווקו
3. הניחו את הצורה על הנייר הצבעוני וסמנו סביב בעט
4. גזרו את הנייר הצבעוני והדביקו על פי הצילומים.
5. לבשו והשויצו במסיכה מעשה ידיכן!





חג שמחה!



EFRAT
de botton

אפרת דה בוטון
פאיירות מעצבת ואפנית נייד

efratdebotton.com
efchek@gmail.com

כנסו לעמוד הפייסבוק:
אפרת חסון דה בוטון

עקבו אחריי באינסטגרם
efrat_de_botton

0523-899029



החתול
המחייך

דף תבניות - הוראות שימוש.

1. הדפיסו את דף התבניות לפי המסיכה שבחרתם.
2. גזרו את הצורות על פי הקו המקווקו.
3. הניחו את הצורה על הנייר הצבעוני וסמנו סביב בעט.
4. גזרו את הנייר הצבעוני והדביקו על פי הצילומים.
5. לבשו והשוויצו במסיכה מעשה ידיכן!



חג שמח!



EFRAT de botton

אפרת דה בוטון
פאיירת מעצבת ואפנית נייד

efratdebotton.com
efchek@gmail.com

בנסו לעמוד הפייסבוק:
אפרת חסון דה בוטון

עקבו אחריי באינסטגרם:
efrat_de_botton


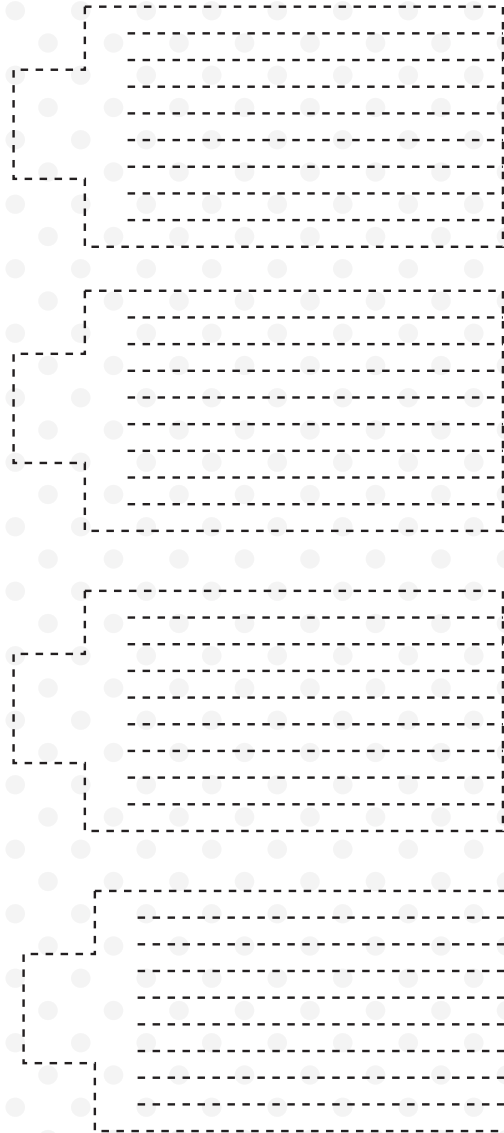
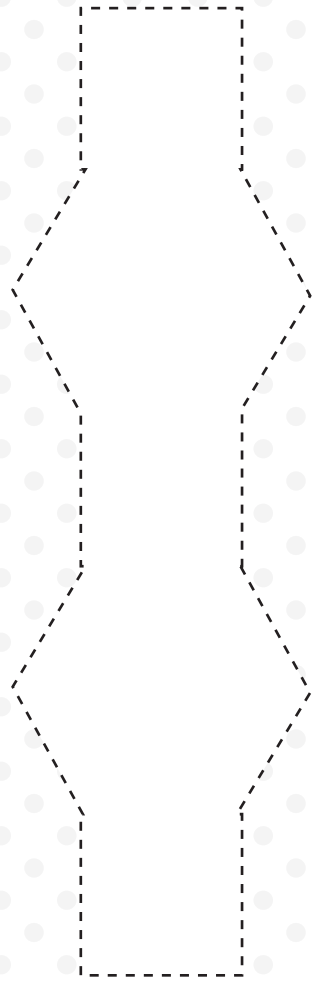
0523-899029




מלכת
הלבבות

דף תבניות - הוראות שימוש.

1. הדפיסו את דף התבניות לפי המסיכה שבחרתם
2. גזרו את הצורות על פי הקו המקווקו
3. הניחו את הצורה על הנייר הצבעוני וסמנו סביב בעט
4. גזרו את הנייר הצבעוני והדביקו על פי הצילומים.
5. לבשו והשוויצו במסיכה מעשה ידיכן!



חג שמח!



EFRAT de botton

אפרת דה בוטון
פאיירות מעצבת ואפנית נייד

efratdebotton.com
efchek@gmail.com

בנסו לעמוד הפייסבוק:
אפרת חסון דה בוטון

עקבו אחריי באינסטגרם
efrat_de_botton

0523-899029



דף תבניות - הוראות שימוש.

1. הדפיסו את דף התבניות לפי המסיכה שבחרתם
2. גזרו את הצורות על פי הקו המקווקו
3. הניחו את הצורה על הנייר הצבעוני וסמנו סביב בעט
4. גזרו את הנייר הצבעוני והדביקו על פי הצילומים.
5. לבשו והשוויצו במסיכה מעשה ידיכן!

הכובען
המטורף



חג שמחה!



EFRAT
de botton

אפרת דה בוטון
פאיידת פנצבת ואפניית נייד

efratdebotton.com
efchek@gmail.com

כנסו לעמוד הפייסבוק:
אפרת חסון דה בוטון
עקבו אחריי באינסטוגרם
efrat_de_botton
0523-899029



מלכת
הלבבות

דף תבניות - הוראות שימוש.

1. הדפיסו את דף התבניות לפי המסיכה שבחרתם
2. גזרו את הצורות על פי הקו המקווקו
3. הניחו את הצורה על הנייר הצבעוני וסמנו סביב בעט
4. גזרו את הנייר הצבעוני והדביקו על פי הצילומים.
5. לבשו והשוויצו במסיכה מעשה ידיכן!